



2018年10月16日

各位

会社名 アニコム ホールディングス株式会社
 代表者名 代表取締役 小森 伸昭
 (コード：8715 東証一部)
 問合せ先 常務執行役員 亀井 達彦
 (TEL. 03-5348-3911)

2018年9月度 月次経営パラメーターのお知らせ

当社の連結子会社であるアニコム損害保険株式会社の2018年9月度月次経営パラメーターにつき、下記のとおりお知らせいたします。

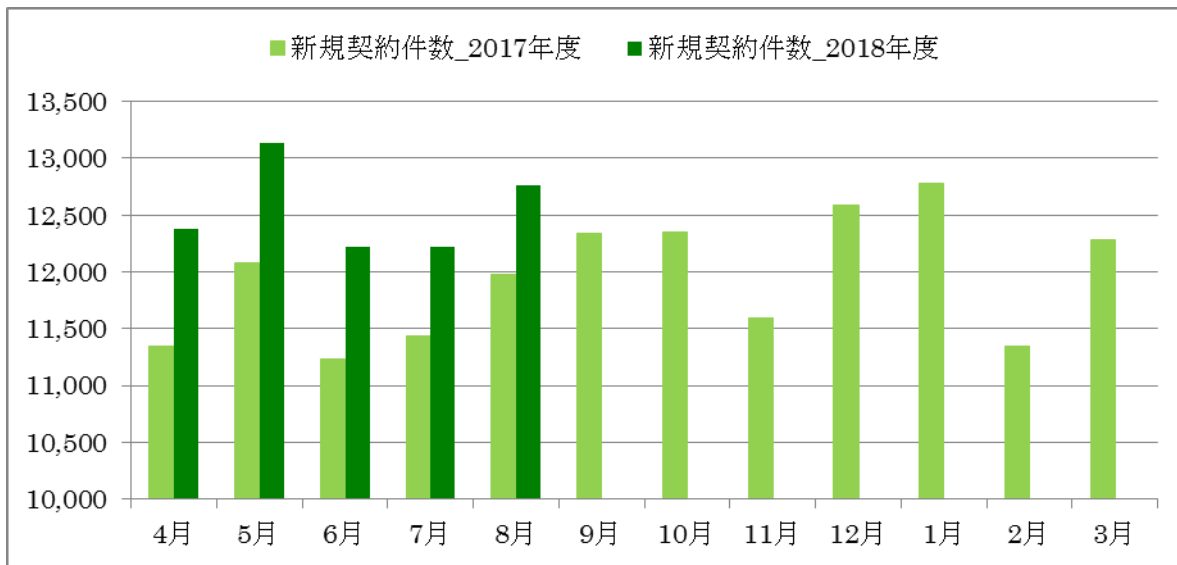
記

2018年度（2018年4月1日～2019年3月31日）月次経営パラメーター

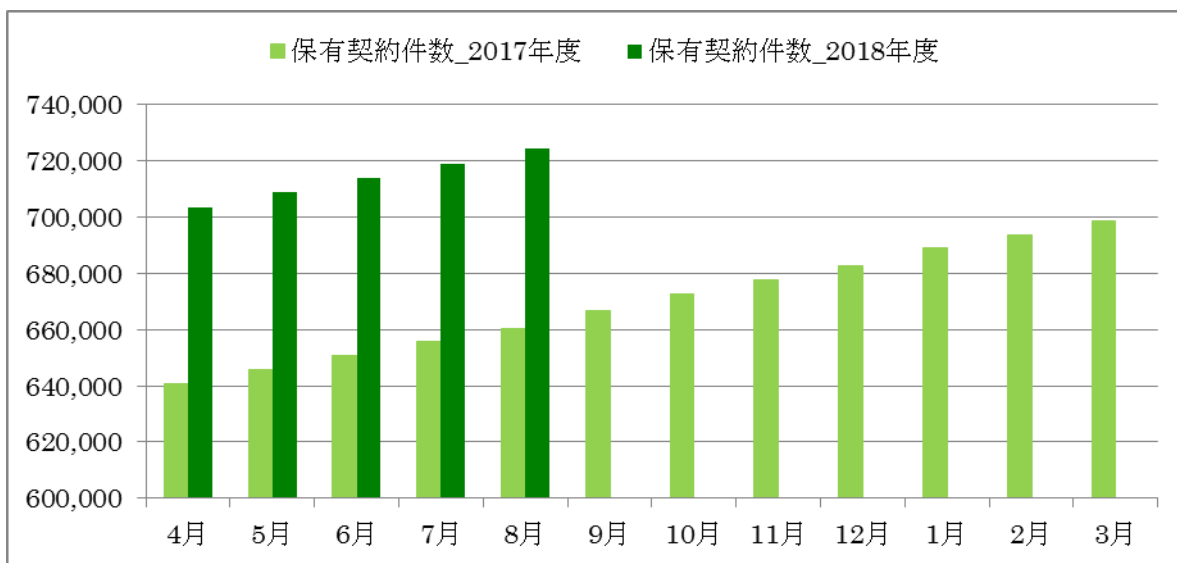
	4月	5月	6月	7月	8月	9月
新規契約件数 (前期件数)	12,380 件 (11,350 件)	13,131 件 (12,083 件)	12,215 件 (11,234 件)	12,224 件 (11,432 件)	12,761 件 (11,979 件)	13,141 件 (12,336 件)
保有契約件数 (前期件数)	703,505 件 (640,647 件)	708,967 件 (645,791 件)	713,896 件 (650,550 件)	719,091 件 (655,712 件)	724,409 件 (660,258 件)	729,842 件 (666,917 件)
月次平均継続率 (前期%)	88.0% (88.2%)	88.3% (87.9%)	88.2% (88.3%)	87.9% (88.4%)	88.2% (87.6%)	87.9% (88.1%)
正味収入保険料 (前期金額)	2,707 百万円 (2,428 百万円)	2,890 百万円 (2,606 百万円)	2,777 百万円 (2,507 百万円)	2,737 百万円 (2,503 百万円)	2,790 百万円 (2,554 百万円)	2,792 百万円 (2,557 百万円)
保険金支払件数 (前期件数)	245,178 件 (216,779 件)	260,117 件 (247,999 件)	268,572 件 (258,624 件)	266,164 件 (249,930 件)	285,426 件 (269,553 件)	273,979 件 (263,978 件)
保険金支払金額※ (前期金額)	1,404 百万円 (1,187 百万円)	1,460 百万円 (1,356 百万円)	1,507 百万円 (1,406 百万円)	1,497 百万円 (1,355 百万円)	1,609 百万円 (1,436 百万円)	1,533 百万円 (1,383 百万円)
対応動物病院数 (前期数)	6,282 病院 (6,104 病院)	6,296 病院 (6,111 病院)	6,304 病院 (6,116 病院)	6,319 病院 (6,126 病院)	6,340 病院 (6,136 病院)	6,353 病院 (6,147 病院)

※「保険金支払金額」については、当月中に支払った保険金（正味支払保険金）であり、決算時に開示している E/I 損害率の計算に用いる「発生保険金」とは異なります。

新規契約件数



保有契約件数



以上



October 16, 2018

Company Anicom Holdings, Inc.
 Representative Director Nobuaki Komori
 (Securities Code : 8715 TSE 1st section)
 Inquiries to Tatsuhiko Kamei
 Managing Executive Officer

Monthly Sales Report, September 2018

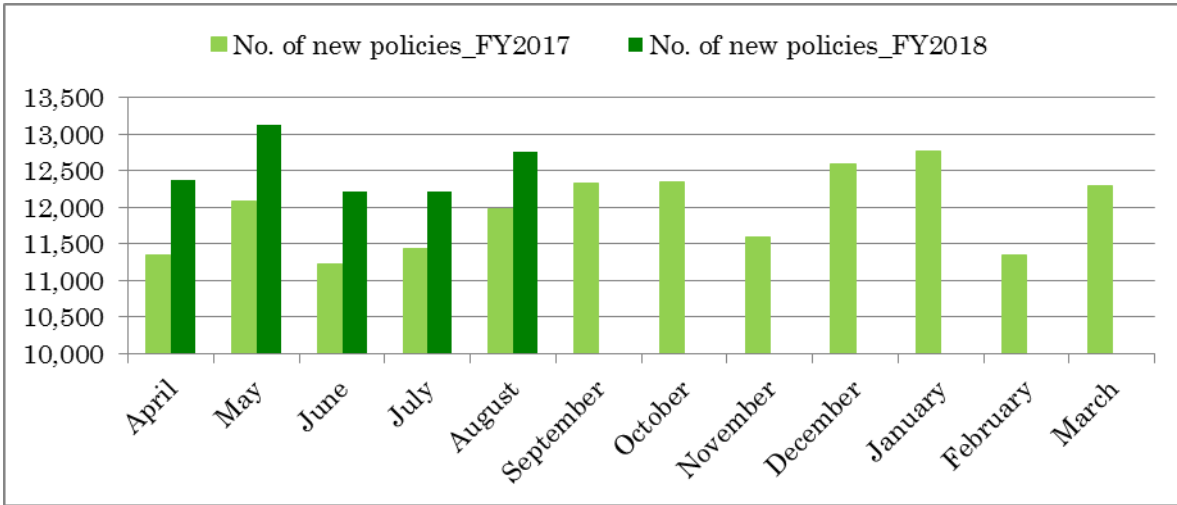
The following is the September 2018 monthly sales report of Anicom Insurance, Inc., which is one of the consolidated subsidiaries of Anicom Holdings, Inc..

Monthly Sales Reports FY2018 (From April 1, 2018 to March 31, 2019)

	April	May	June	July	August	September
No. of new policies (previous year)	12,380 (11,350)	13,131 (12,083)	12,215 (11,234)	12,224 (11,432)	12,761 (11,979)	13,141 (12,336)
No. of policies in force (previous year)	703,505 (640,647)	708,967 (645,791)	713,896 (650,550)	719,091 (655,712)	724,409 (660,258)	729,842 (666,917)
Renewal rate (previous year)	88.0% (88.2%)	88.3% (87.9%)	88.2% (88.3%)	87.9% (88.4%)	88.2% (87.6%)	87.9% (88.1%)
Net premiums written (previous year)	2,707JPYmn (2,428JPYmn)	2,890JPYmn (2,606JPYmn)	2,777JPYmn (2,507JPYmn)	2,737JPYmn (2,503JPYmn)	2,790JPYmn (2,554JPYmn)	2,792JPYmn (2,557JPYmn)
No. of payout cases (previous year)	245,178 (216,779)	260,117 (247,999)	268,572 (258,624)	266,164 (249,930)	285,426 (269,553)	273,979 (263,978)
Amount of net claims paid* (previous year)	1,404JPYmn (1,187JPYmn)	1,460JPYmn (1,356JPYmn)	1,507JPYmn (1,406JPYmn)	1,497JPYmn (1,355JPYmn)	1,609JPYmn (1,436JPYmn)	1,533JPYmn (1,383JPYmn)
No. of hospitals accepting Anicom (previous year)	6,282 (6,104)	6,296 (6,111)	6,304 (6,116)	6,319 (6,126)	6,340 (6,136)	6,353 (6,147)

*Shows "net claims paid" for the month. It is not equal to "claims incurred", which E/I loss ratio calculations are based on in our financial reports.

No. of new policies



No. of policies in force

