



2019年1月18日

各位

会社名 アニコム ホールディングス株式会社  
 代表者名 代表取締役 小森 伸昭  
 (コード：8715 東証一部)  
 問合せ先 常務執行役員 亀井 達彦  
 (TEL. 03-5348-3911)

2018年12月度 月次経営パラメーターのお知らせ

当社の連結子会社であるアニコム損害保険株式会社の2018年12月度月次経営パラメーターにつき、下記のとおりお知らせいたします。

記

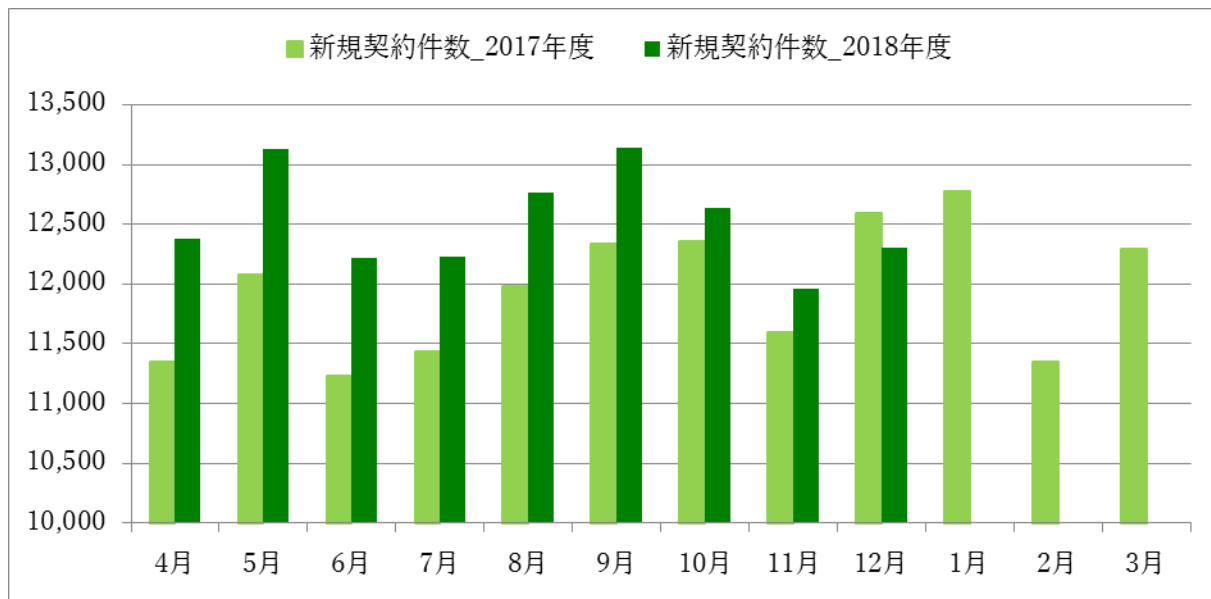
2018年度（2018年4月1日～2019年3月31日）月次経営パラメーター

	4月	5月	6月	7月	8月	9月
新規契約件数 (前期件数)	12,380件 (11,350件)	13,131件 (12,083件)	12,215件 (11,234件)	12,224件 (11,432件)	12,761件 (11,979件)	13,141件 (12,336件)
保有契約件数 (前期件数)	703,505件 (640,647件)	708,967件 (645,791件)	713,896件 (650,550件)	719,091件 (655,712件)	724,409件 (660,258件)	729,842件 (666,917件)
月次平均継続率 (前期%)	88.0% (88.2%)	88.3% (87.9%)	88.2% (88.3%)	87.9% (88.4%)	88.2% (87.6%)	87.9% (88.1%)
正味収入保険料 (前期金額)	2,707百万円 (2,428百万円)	2,890百万円 (2,606百万円)	2,777百万円 (2,507百万円)	2,737百万円 (2,503百万円)	2,790百万円 (2,554百万円)	2,792百万円 (2,557百万円)
保険金支払件数 (前期件数)	245,178件 (216,779件)	260,117件 (247,999件)	268,572件 (258,624件)	266,164件 (249,930件)	285,426件 (269,553件)	273,979件 (263,978件)
保険金支払金額※ (前期金額)	1,404百万円 (1,187百万円)	1,460百万円 (1,356百万円)	1,507百万円 (1,406百万円)	1,497百万円 (1,355百万円)	1,609百万円 (1,436百万円)	1,533百万円 (1,383百万円)
対応動物病院数 (前期数)	6,282病院 (6,104病院)	6,296病院 (6,111病院)	6,304病院 (6,116病院)	6,319病院 (6,126病院)	6,340病院 (6,136病院)	6,353病院 (6,147病院)

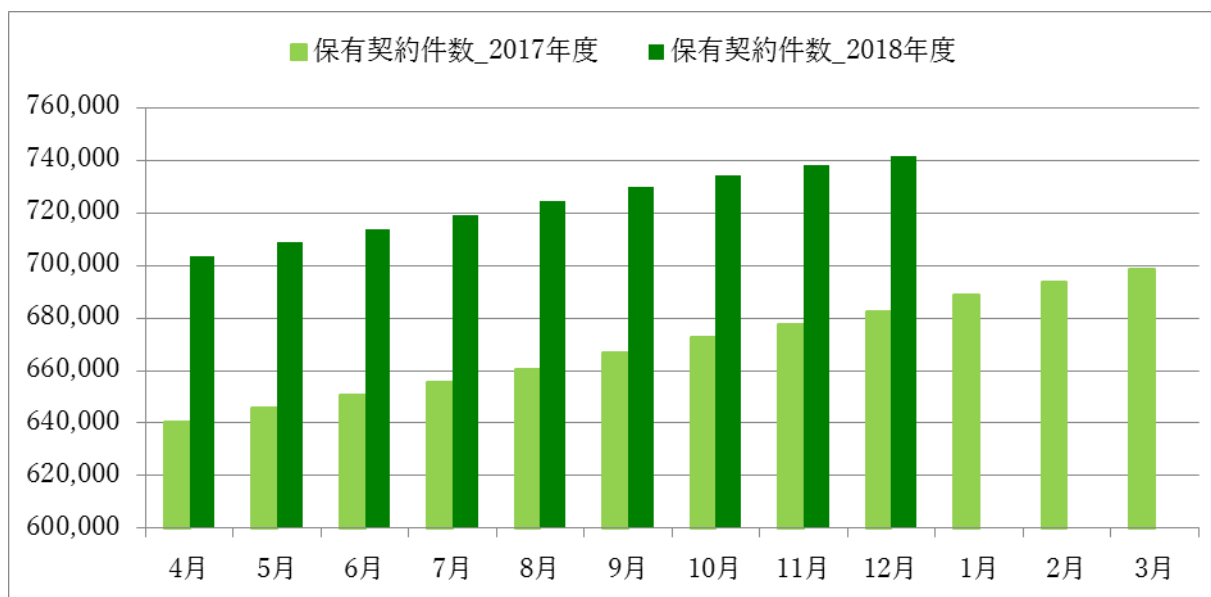
※「保険金支払金額」については、当月中に支払った保険金（正味支払保険金）であり、決算時に開示しているE/I損害率の計算に用いる「発生保険金」とは異なります。

	10月	11月	12月	1月	2月	3月
新規契約件数 (前期件数)	<b>12,637</b> 件 (12,353 件)	<b>11,962</b> 件 (11,595 件)	<b>12,302</b> 件 (12,592 件)	件 (12,776 件)	件 (11,347 件)	件 (12,288 件)
保有契約件数 (前期件数)	<b>734,255</b> 件 (672,512 件)	<b>738,172</b> 件 (677,607 件)	<b>741,641</b> 件 (682,513 件)	件 (689,044 件)	件 (693,622 件)	件 (698,566 件)
月次平均継続率 (前期%)	<b>88.1%</b> (88.5%)	<b>87.9%</b> (88.5%)	<b>86.9%</b> (88.3%)	% (88.4%)	% (88.5%)	% (88.6%)
正味収入保険料 (前期金額)	<b>2,854</b> 百万円 (2,643 百万円)	<b>2,780</b> 百万円 (2,582 百万円)	<b>2,991</b> 百万円 (2,691 百万円)	百万円 (2,768 百万円)	百万円 (2,637 百万円)	百万円 (2,809 百万円)
保険金支払件数 (前期件数)	<b>274,862</b> 件 (266,319 件)	<b>283,597</b> 件 (255,424 件)	<b>265,142</b> 件 (249,756 件)	件 (251,567 件)	件 (239,702 件)	件 (236,883 件)
保険金支払金額 (前期金額)	<b>1,546</b> 百万円 (1,420 百万円)	<b>1,628</b> 百万円 (1,394 百万円)	<b>1,525</b> 百万円 (1,390 百万円)	百万円 (1,404 百万円)	百万円 (1,372 百万円)	百万円 (1,387 百万円)
対応動物病院数 (前期数)	<b>6,361</b> 病院 (6,155 病院)	<b>6,366</b> 病院 (6,158 病院)	<b>6,378</b> 病院 (6,178 病院)	病院 (6,188 病院)	病院 (6,247 病院)	病院 (6,265 病院)

新規契約件数



保有契約件数



以上



January 18, 2019

Company Anicom Holdings, Inc.  
 Representative Director Nobuaki Komori  
 (Securities Code : 8715 TSE 1<sup>st</sup> section)  
 Inquiries to Tatsuhiko Kamei  
 Managing Executive Officer

### Monthly Sales Report, December 2018

The following is the December 2018 monthly sales report of Anicom Insurance, Inc., which is one of the consolidated subsidiaries of Anicom Holdings, Inc..

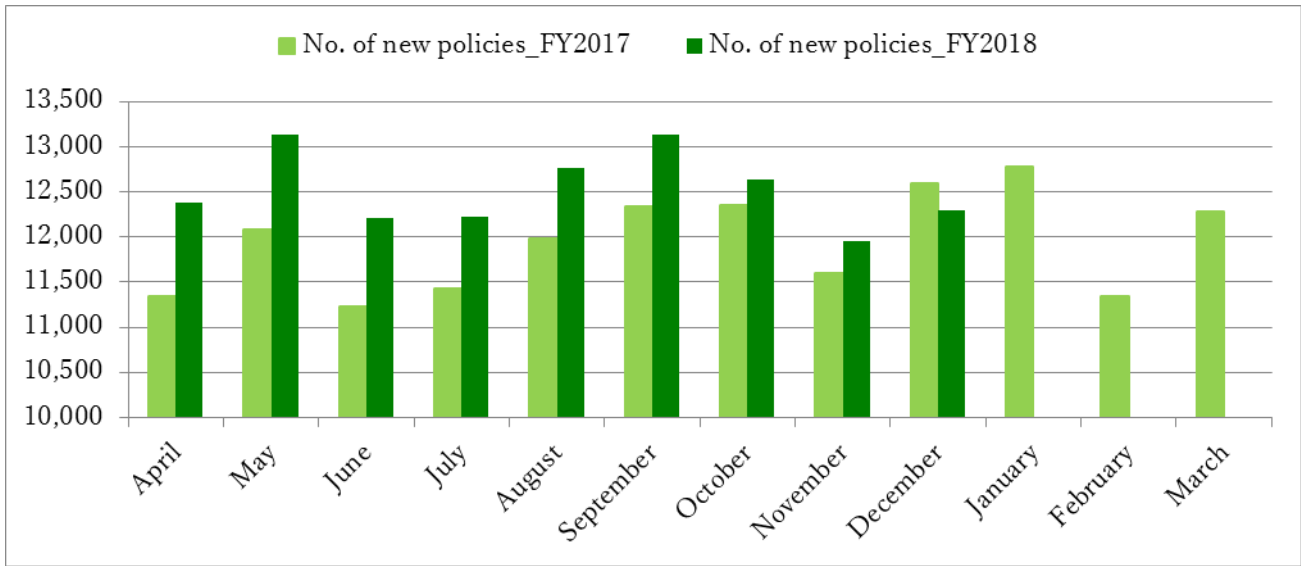
#### Monthly Sales Reports FY2018 (From April 1, 2018 to March 31, 2019)

	April	May	June	July	August	September
No. of new policies (previous year)	<b>12,380</b> (11,350)	<b>13,131</b> (12,083)	<b>12,215</b> (11,234)	<b>12,224</b> (11,432)	<b>12,761</b> (11,979)	<b>13,141</b> (12,336)
No. of policies in force (previous year)	<b>703,505</b> (640,647)	<b>708,967</b> (645,791)	<b>713,896</b> (650,550)	<b>719,091</b> (655,712)	<b>724,409</b> (660,258)	<b>729,842</b> (666,917)
Renewal rate (previous year)	<b>88.0%</b> (88.2%)	<b>88.3%</b> (87.9%)	<b>88.2%</b> (88.3%)	<b>87.9%</b> (88.4%)	<b>88.2%</b> (87.6%)	<b>87.9%</b> (88.1%)
Net premiums written (previous year)	<b>2,707JPYmn</b> (2,428JPYmn)	<b>2,890JPYmn</b> (2,606JPYmn)	<b>2,777JPYmn</b> (2,507JPYmn)	<b>2,737JPYmn</b> (2,503JPYmn)	<b>2,790JPYmn</b> (2,554JPYmn)	<b>2,792JPYmn</b> (2,557JPYmn)
No. of payout cases (previous year)	<b>245,178</b> (216,779)	<b>260,117</b> (247,999)	<b>268,572</b> (258,624)	<b>266,164</b> (249,930)	<b>285,426</b> (269,553)	<b>273,979</b> (263,978)
Amount of net claims paid* (previous year)	<b>1,404JPYmn</b> (1,187JPYmn)	<b>1,460JPYmn</b> (1,356JPYmn)	<b>1,507JPYmn</b> (1,406JPYmn)	<b>1,497JPYmn</b> (1,355JPYmn)	<b>1,609JPYmn</b> (1,436JPYmn)	<b>1,533JPYmn</b> (1,383JPYmn)
No. of hospitals accepting Anicom (previous year)	<b>6,282</b> (6,104)	<b>6,296</b> (6,111)	<b>6,304</b> (6,116)	<b>6,319</b> (6,126)	<b>6,340</b> (6,136)	<b>6,353</b> (6,147)

\*Shows "net claims paid" for the month. It is not equal to "claims incurred", which E/I loss ratio calculations are based on in our financial reports.

	October	November	December	January	February	March
No. of new policies (previous year)	<b>12,637</b> (12,353)	<b>11,962</b> (11,595)	<b>12,302</b> (12,592)	(12,776)	(11,347)	(12,288)
No. of policies in force (previous year)	<b>734,255</b> (672,512)	<b>738,172</b> (677,607)	<b>741,641</b> (682,513)	(689,044)	(693,622)	(698,566)
Renewal rate (previous year)	<b>88.1%</b> (88.5%)	<b>87.9%</b> (88.5%)	<b>86.9%</b> (88.3%)	% (88.4%)	% (88.5%)	% (88.6%)
Net premiums written (previous year)	<b>2,854JPYmn</b> (2,643JPYmn)	<b>2,780JPYmn</b> (2,582JPYmn)	<b>2,991JPYmn</b> (2,691JPYmn)	JPYmn (2,768JPYmn)	JPYmn (2,637JPYmn)	JPYmn (2,809JPYmn)
No. of payout cases (previous year)	<b>274,862</b> (266,319)	<b>283,597</b> (255,424)	<b>265,142</b> (249,756)	(251,567)	(239,702)	(236,883)
Amount of net claims paid* (previous year)	<b>1,546JPYmn</b> (1,420JPYmn)	<b>1,628JPYmn</b> (1,394JPYmn)	<b>1,525JPYmn</b> (1,390JPYmn)	JPYmn (1,404JPYmn)	JPYmn (1,372JPYmn)	JPYmn (1,387JPYmn)
No. of hospitals accepting Anicom (previous year)	<b>6,361</b> (6,155)	<b>6,366</b> (6,158)	<b>6,378</b> (6,178)	(6,188)	(6,247)	(6,265)

No. of new policies



No. of policies in force

